

壹、 登入本系統

<https://www.essc.org.tw>

◎申請注意事項、應備文件及受理期間，敬請注意公告首頁



- 第一次申請，請按「首次申請」鍵，取號前，請詳閱聲明內容後，按下「同意」，不同意相關條款點選「不同意」將離開申請頁面。



八、本申請書提交時，視為同意上述聲明。

☒ 同意

☐ 不同意

- 取得申請序號後未填寫完成或跳離開頁面，請點選『登入續寫』。

○ 請填寫申請時取得之申請編號及密碼

* 本頁無法查詢或修改已送出案件，需查詢申請內容，請回「申請首頁」點選『進度查詢』。

忘記申請編號或密碼請點此 ▶

申請編號：

密碼：

驗證碼：

 [變更圖片](#) (不區分大小寫。)

[返回申請首頁](#) [繼續填報](#)

- 案件進度查詢，未送出或已送出的案件皆可點選『進度查詢』了解您的案件情況。

案件進度查詢

忘記申請編號或密碼請點此 ▶

○ 填寫資訊：請填『申請編號』，並擇一選填『統一編號』或『聯絡人信箱』

*申請編號：

統一編號：

聯絡人信箱：

驗證碼：  [變更圖片](#)
(不區分大小寫)

[返回申請首頁](#) [案件進度查詢](#)

- 忘了案號或密碼，請點選『登入續寫』或『進度查詢』後，點選頁

面上「**忘記密碼及申請編號請點此↖**」，即可查詢已取號資訊。
(密碼及申請編號查詢畫面如下)

申請案號及密碼查詢

請填『電子信箱』，並擇一選填『統一編號』或選擇『事業類型』並填寫『許可字號/證號』

統一編號：

事業類型：

請選擇

許可字號/證號：

*電子信箱：

返回

查詢

貳、 Step 1 基本資料

第一步 請確實填寫並確認資料無誤後，點選「開始申請」登入取號。

基本資料

○ 第一步：請先填入以下資料

申請單位(全稱)：

*需與電匯公司帳戶名稱一致

統一編號：

事業類型：

請選擇

許可字號/證號：

許可字號/證號圖示範例

範例：台內字第123456號函

電子信箱：

密碼：

確認密碼：

「請輸入密碼」

密碼強度：無效的密碼

密碼要求原則：
長度8~16個字元 需有英文大寫字元 需有數字字元 需有符號字元

已申請其他政府機關補助：

☐ 無 ☐ 有

請輸入機關名稱

驗證碼：

不區分大小寫

63BCN

變更圖片

重 填

開始申請

確認並牢記以下資訊

○ 第一步：請先填入以下資料

○ 訊息

有限公司 您好，
歡迎填報申請「經濟部商業服務業節能設備汰換補助」！

申請編號： 11301218800001

密碼： Dn0f0013

您尚未完成申請，請繼續填寫，您的申請資料將保留10天，逾期需重新取號填寫。
請依公告受理截止時間前，填報完畢送出申請！

確定，繼續填寫

4

第二步 填寫申請者基本資料

統一編號將檢核自動帶入資訊並鎖定。

○申請者基本資料

申請編號：11301218800001

*申請單位(全稱)：新興豐有限公司

統一編號：11301218800001

注意!顯示綠色為統一編號查詢完成，為有稅籍登記之營利事業

事業類型：請選擇

許可字號/證號：

許可字號/證號圖示範例

範例：台內字第123456號函

*登記地址：

桃園市

平鎮區

324

新興豐有限公司

稅務行業標準分類代碼：

464112

631299

631100

620211

*本欄未顯示資料表示「查無資訊」，敬請確認代碼前2碼數字需介於45至96間，有疑義請至財政部稅務入口網查詢或來電向客服中心洽詢02-8978-5999。

查無「統一編號」所屬資訊者，需選擇「事業類型」填寫「許可字號/證號」，若無法確認所屬分類代碼請洽客服中心協助。

○第二步：請依照申請人資訊填入以下資料表：

○申請者基本資料

申請編號：11301218800002

*申請單位(全稱)：測試公司

統一編號：

注意!顯示綠色為統一編號查詢完成，為有稅籍登記之營利事業

*事業類型：演藝團體

*許可字號/證號：

台內字第123456號函

許可字號/證號圖示範例

範例：台內字第123456號函

*登記地址：

苗栗縣

卓蘭鎮

369

118號

稅務行業標準分類代碼：

12311

*本欄未顯示資料表示「查無資訊」，敬請確認代碼前2碼數字需介於45至96間，有疑義請至財政部稅務入口網查詢或來電向客服中心洽詢02-8978-5999。

*負責人：王小明

*請填寫單位負責人完整姓名，需同登記資訊

*負責人身分證號：

.....

☐ 外籍

*請填寫單位負責人身份證號，無證號之外籍人員，請填統一證號或護照號碼，並勾選「外籍」。

請填寫負責人資訊及以下其他相關資訊，敬請詳實填寫以利審核。

聯絡人

* 姓名：

*請填寫對申請資料了解之聯絡人姓名及聯絡職稱

* 部門/職稱：

* 聯絡電話：

*請填寫以上聯絡人聯絡電話 ex:0227096000#333

* 行動電話：

*案件通知使用，請填寫10碼之行動電話 ex:0910123456

* 公司電話：

*請填寫公司代表電話 ex:0227096000#333

* 電子信箱：

*案件通知使用，請填寫有效之信箱

* 通訊地址：

☒ 同登記地址

*案件通知使用之通訊地址。

補助款電匯帳號：

* 金融機構：

[金融機構基本資料查詢](#)

*請選擇金融機構及分行資訊

* 帳號：

*帳號限填數字需10至16碼間

* 存簿戶名：

*戶名需為申請單位台幣帳戶，除商業登記之獨資者外，請勿修正為負責人個人帳戶

* 已申請其他政府機關補助：
☒ 無 ☐ 有

第三步 完整填寫後，按「下一步」鍵。

返回申請首頁

下一步

參、 Step 2 購置補助產品資訊

第一步 點選「新增補助產品」，請詳閱頁面提醒之年度規定。

購置補助產品資訊

未建立任何一筆產品。

『空調』及『電冰箱』項目需提供回收證明，請單台填寫；同地點設備建立第1筆後，可點選『複製』建立多台資料，複製完成的項目，請記得點選『修改』編輯『回收單號』及設備『機器號碼』。

其餘項目同1型號同1裝機地點，可同時填寫單筆填寫，無需分列。

下一步前，請確認各項目「申請補助金額」合計，**超過補助上限將無法送出**，謝謝！

● 產品列表

+新增補助產品

序號	類別	產品項目	發票資訊	用戶資訊	操作
● 單位所屬工廠(資料來源政府公開資料庫)					
工廠名稱		工廠地址	工廠登記編號	申請資格	
測試		臺南市林森路123號105室01010101	80051010	非觀光工廠不符合資格	

*提醒您！改善場域除取得有效觀光工廠標章者外，不得為製造工廠，您提交申請後仍需審查，「不符資格場所」將以退件處理！

回上一步

產品輸入完成，下一步

第二步 選擇「補助項目」填寫產品對應資訊

「空調」及「電冰箱」項目需檢核合法回收證明請**單台**填寫，並依已取的證明文件勾選證明類型後，填寫檢核所需之資訊。

● 產品新增

*補助產品：

☒ 空調

☐ 電冰箱

☐ 瓦斯爐

☐ 照明燈具

☐ 冷凍櫃

☐ 熱水器

① 申請空調及電冰箱項目，須檢附回收證明文件，因需比對回收限單台填寫資訊。

我要上傳：

☒ 廠四機回收聯單

☐ 台北市廢機回收聯單

☐ 合法回收切結證明書

(聯單範例)

(聯單範例)

(證明書範例、證明書下載)

回收聯單號碼：

AAA1234567890

回收日期：

2024/01/21

回收日期請填寫聯單中「回收日期」或合法回收切結書中「簽單日期」例如：2023/02/01

新品機器號碼：

111123451234

號碼請務必填寫完整，符號不需填寫。例如：111-12345-1234 請填寫 111123451234

*廠牌名稱：

Panasonic

*產品型號：

CU-110EPH

「瓦斯爐」、「照明燈具」、「冷凍櫃」及「熱水器」項目若為同一型號安裝於同一地點，可採**單筆**方式填寫。

● 產品新增

*補助產品：

☐ 空調

☐ 電冰箱

☒ 瓦斯爐

☐ 照明燈具

☐ 冷凍櫃

☐ 熱水器

*廠牌名稱：

櫻花(SAKURA)

*產品型號：

G2112G(LPG)

『選品項方法』

- (1)請先於「廠牌名稱」輸入產品品牌名稱第 1 個字，系統將出現下拉選單，即可挑選您的產品品牌，若查無資訊表示，您輸入的資訊有誤，或無符合資格之廠牌。

* 廠牌名稱：	<input type="text" value="P"/>
* 產品型號：	Panasonic
* 登錄/合約編號：	艾普頓(APTON)
	夏普(SHARP)
	康寶(KAMPO)
* 額定功率：	莎普羅(SAPORO)
	惠而浦(Whirlpool)
* 發票日期：	瑞寶(JANGPON)
	聲寶(SAMPO)

- (2)於「產品型號」輸入購買的產品型號第 1 碼，系統將出現下拉選單，自動列出該產牌之產品資訊，若查無資訊表示，您輸入的資訊有誤，或無符合資格之獲證產品。

* 廠牌名稱：	Panasonic
* 產品型號：	CU-12
	CU-125EPH
	CU-125GRH

- (3)選定之品項將會自動填入以下欄位。例圖：

空調	照明燈具
* 廠牌名稱： Panasonic	* 廠牌名稱： PHILIPS
* 產品型號： CU-125EPH	* 產品型號： BN008C LED40 CW L1200 G1 TW
* 登錄/合約編號： ACN-109-0497	* 登錄/合約編號： 1100652
* 額定功率： 12.5	

除「申請補助金額」欄位系統自動計算外，其餘欄位皆為必填，敬請詳實填寫後，點選「新增」。

* 發票日期：

2024/01/21

請填寫發票開立日期。例如：2024/01/02

* 發票號碼：

AB00000002

發票號碼請務必填寫完整。例如：AB00000001(包含2碼英文及8碼數字)

* 賣方統一編號：

12345678

請填寫發票上賣方統一編號，共8碼數字。

* 數量：

1

* 單價：

NT\$ 6000

請填寫發票上，設備含稅單價。

* 申請補助金額：

NT\$ 2,000

* 安裝地址：

桃園市

平鎮區

324

環中東路

無

段巷弄號之，樓之，室

* 電話：

1111111111

怎麼看電號？

返回列表

新增

建立之產品將加入產品列表。

購置補助產品資訊

『空調』及『電冰箱』項目需提供回收證明，請單台填寫；同地點設備建立第1筆後，可點選『複製』建立多台資料，複製完成的項目，請記得點選『修改』編輯『回收單號』及設備『機器號碼』。

其餘項目同1型號同1裝機地點，可同時填寫單筆填寫，無需分列。

下一步前，請確認各項「申請補助金額」合計，[超過補助上限將無法送出](#)，謝謝！

產品列表

+新增補助產品

序號	類別	產品項目	發票資訊	用戶資訊	操作
1	空調	1. 製造商名稱：Panasonic 2. 產品型號：CU-110EPH 3. 登錄/合約編號：ACN-109-0494 4. 額定功率：11.0 kW 5. 證明迄日：2020/03/31	1. 發票日期：2024/01/21 2. 發票號碼：AB00000001 3. 數量：1 台 4. 單價：25,000 元 5. 申請補助金額：12,500 元	1. 安裝地址：桃園市平鎮區環中東路 2. 電號：11111111111 3. 回收證明類型：廢四機回收聯單 4. 聯單編號：AAA1234567890 5. 回收日期：2024/01/21 6. 機器號碼：111123451234	<div>修改</div> <div>刪除</div> <div>複製</div>
2	瓦斯爐	1. 製造商名稱：櫻花(SAKURA) 2. 產品型號：G2112G(LPG) 3. 登錄/合約編號：GB-103-0168 4. 證明迄日：	1. 發票日期：2024/01/21 2. 發票號碼：AB00000002 3. 數量：1 具 4. 單價：6,000 元 5. 申請補助金額：2,000 元	1. 安裝地址：桃園市平鎮區環中東路 2. 電號：11111111111	<div>修改</div> <div>刪除</div> <div>複製</div>

單位所屬工廠(資料來源政府公開資料庫)

工廠名稱	工廠地址	工廠登記編號	申請資格
測試	桃園市平鎮區平鎮路123號1樓	60000001	非觀光工廠不符合資格

*提醒您！改善場域除取得有效觀光工廠標章者外，不得為製造工廠，您提交申請後仍需審查，「不符資格場所」將以退件處理！

回上一步

產品輸入完成，下一步

第三步 依申請之項目數，重覆第二步方式建立產品。

『產品複製方法』

空調項目限單筆建立，如同一型號同一地址，點利用『複製』功能快速建立，請點列表第 1 項最右方「操作」格的複製鍵。

序號	類別	產品項目	用戶資訊	操作
1	空調	1. 製造商名稱：Panasonic 2. 產品型號：CU-LX36CA2 3. 登錄/合約編號：ACN-105-0805 4. 額定功率：3.6 kW 5. 證明迄日：2016/10/03	地址：新北市石碇區杭州南路15號 電話：12345678901 證明類型：廢四機回收聯單 編號：a233123456789 日期：2023/02/20 號碼：1234567892345678	 修改 刪除 複製
<div>確定要複製此筆產品？ 確定 取消</div>				
1	空調	1. 製造商名稱：Panasonic 2. 產品型號：CU-LX36CA2 3. 登錄/合約編號：ACN-105-0805 4. 額定功率：3.6 kW 5. 證明迄日：2016/10/03	地址：新北市石碇區杭州南路15號 電話：12345678901 證明類型：廢四機回收聯單 編號：a233123456789 日期：2023/02/20 號碼：1234567892345678	 修改 刪除 複製
2	空調	1. 製造商名稱：Panasonic 2. 產品型號：CU-LX36CA2 3. 登錄/合約編號：ACN-105-0805 4. 額定功率：3.6 kW 5. 證明迄日：2016/10/03	1. 發票日期：2023/02/20 2. 發票號碼：JN07878341 3. 數量：1 台 4. 單價：20000 元 5. 申請補助金額：9000 元 1. 安裝地址：新北市石碇區杭州南路15號 2. 電話：12345678901 3. 回收證明類型：廢四機回收聯單 4. 聯單編號：a233123456789 5. 回收日期：2023/02/20 6. 機器號碼：1234567892345678	 修改 刪除 複製

成功複製後，請點列表第 1 項最右方「操作」格的修改鍵，編輯「回收聯單號碼」及「新品機器號碼」。

* 補助產品：☒ 空調 ☐ 電冰箱 ☐ 瓦斯爐 ☐ 照明燈具 ☐ 冷凍櫃 ☐ 熱水器

① 申請空調及電冰箱項目，須檢附回收證明文件，因需比對回收限單台填寫資訊。

我要上傳：☒ 廢四機回收聯單 ☐ 台北市廢機回收聯單 ☐ 合法回收切結證明書
(聯單範例) (聯單範例) (證明書範例、證明書下載)

回收聯單號碼：

回收日期：

回收日期請填寫聯單中「回收日期」或合法回收切結書中「簽章日期」，例如：2023/02/01

新品機器號碼：

號碼請務必填寫完整，符號不需填寫，例如：111-12345-1234 請填寫 111123451234

● 產品列表 新增補助產品

序號	類別	產品項目	發票資訊	用戶資訊	操作
1	空調	1. 製造商名稱：Panasonic 2. 產品型號：CU-LX36CA2 3. 登錄/合約編號：ACN-105-0805 4. 額定功率：3.6 kW 5. 證明迄日：2016/10/03	1. 發票日期：2023/02/20 2. 發票號碼：JN07878341 3. 數量：1 台 4. 單價：20,000 元 5. 申請補助金額：9000 元	1. 安裝地址：新北市石碇區杭州南路15號 2. 電話：12345678901 3. 回收證明類型：廢四機回收聯單 4. 聯單編號：a233123456789 5. 回收日期：2023/02/20 6. 機器號碼：1234567892345678	 修改 刪除 複製
2	空調	1. 製造商名稱：Panasonic 2. 產品型號：CU-LX36CA2 3. 登錄/合約編號：ACN-105-0805 4. 額定功率：3.6 kW 5. 證明迄日：2016/10/03	1. 發票日期：2023/02/20 2. 發票號碼：JN07878341 3. 數量：1 台 4. 單價：20,000 元 5. 申請補助金額：9000 元	1. 安裝地址：新北市石碇區杭州南路15號 2. 電話：12345678901 3. 回收證明類型：廢四機回收聯單 4. 聯單編號：a233123456800 5. 回收日期：2023/02/20 6. 機器號碼：1234567892345679	 修改 刪除 複製

若產品資訊有誤，請點列表中該列項最右方「操作」格的**修改**鍵。

注意!因系統會自動檢核產品項目資料並計算補助金額，若需**修改「產品型號」**，請先**刪除**該項產品項目，並**重新建立**。

『**刪除方法**』請點列表中該列項最右方「操作」格的**刪除**鍵。

○ 產品列表 新增補助產品

序號	類別	產品項目	發票資訊	用戶資訊	操作
1	空調	1. 製造商名稱：Panasonic 2. 產品型號：CU-LX36CA2 3. 登錄/合約編號：ACN-105-0805 4. 額定功率：3.6 kW 5. 證明迄日：2016/10/03		1. 安裝地址：新北市石碇區杭州南路15號 2. 電話：12345678901 3. 回收證明類型：廢四機回收聯單 4. 聯單編號：a233123456789 5. 回收日期：2023/02/20 6. 機器號碼：1234567892345678	<div>確定刪除此筆產品?</div> <div>修改 刪除 複製</div>
2	空調	1. 製造商名稱：Panasonic 2. 產品型號：CU-LX36CA2 3. 登錄/合約編號：ACN-105-0805 4. 額定功率：3.6 kW 5. 證明迄日：2016/10/03	1. 發票日期：2023/02/20 2. 發票號碼：JN07878341 3. 數量：1 台 4. 單價：20,000 元 5. 申請補助金額：9000 元	1. 安裝地址：新北市石碇區杭州南路15號 2. 電話：12345678901 3. 回收證明類型：廢四機回收聯單 4. 聯單編號：a233123456800 5. 回收日期：2023/02/20 6. 機器號碼：1234567892345679	<div>修改 刪除 複製</div>

○ 產品列表 新增補助產品

序號	類別	產品項目	發票資訊	用戶資訊	操作
1	空調	1. 製造商名稱：Panasonic 2. 產品型號：CU-LX36CA2 3. 登錄/合約編號：ACN-105-0805 4. 額定功率：3.6 kW 5. 證明迄日：2016/10/03		1. 安裝地址：新北市石碇區杭州南路15號 2. 電話：12345678901 3. 回收證明類型：廢四機回收聯單 4. 聯單編號：a233123456789 5. 回收日期：2023/02/20 6. 機器號碼：1234567892345678	<div>已刪除!</div> <div>OK</div> <div>修改 刪除 複製</div>

第四步 確認補助產品基本資訊無誤，請點「產品輸入完成，下一步」鍵。

○ 產品列表 新增補助產品

序號	類別	產品項目	發票資訊	用戶資訊	操作
1	空調	1. 製造商名稱：Panasonic 2. 產品型號：CU-LX36CA2 3. 登錄/合約編號：ACN-105-0805 4. 額定功率：3.6 kW 5. 證明迄日：2016/10/03	1. 發票日期：2023/02/20 2. 發票號碼：JN07878341 3. 數量：1 台 4. 單價：20,000 元 5. 申請補助金額：9000 元	1. 安裝地址：新北市石碇區杭州南路15號 2. 電話：12345678901 3. 回收證明類型：廢四機回收聯單 4. 聯單編號：a233123456789 5. 回收日期：2023/02/20 6. 機器號碼：1234567892345678	<div>修改 刪除 複製</div>
2	空調	1. 製造商名稱：Panasonic 2. 產品型號：CU-LX36CA2 3. 登錄/合約編號：ACN-105-0805 4. 額定功率：3.6 kW 5. 證明迄日：2016/10/03	1. 發票日期：2023/02/20 2. 發票號碼：JN07878341 3. 數量：1 台 4. 單價：20,000 元 5. 申請補助金額：9000 元	1. 安裝地址：新北市石碇區杭州南路15號 2. 電話：12345678901 3. 回收證明類型：廢四機回收聯單 4. 聯單編號：a233123456800 5. 回收日期：2023/02/20 6. 機器號碼：1234567892345679	<div>修改 刪除 複製</div>

回上一步 產品輸入完成，下一步

肆、 Step 3 檔案上傳

第一步 請先「下載申請書」並確認檔案是否正確。

檔案上傳

① 說明

1. 您已完成申請欄位的填寫，在進行下一步驟的檔案上傳前，請先 [下載申請書\(PDF\)](#) 查看並確認您所填寫的資料是否完全正確。
2. 若您需要修改請回到【Step1、2】該欄位修改並儲存後，回到此處重新下載申請書。
3. 若無誤，請先用印，再於下方欄位上傳。

第二步 申請書檔案確認無誤後，請選擇對應項目上傳。

請點選各別項目中的「選取檔案」鍵並選擇欲上傳的檔案後，按下「上傳」鍵。

文件 1 「用印完成申請書」為已用印完整申請書。

○ 檔案上傳 (檔案格式限JPG、PNG、PDF，大小限5MB以下)

* 用印完成申請書：
(範例)

注意!申請書，需由系統下載後用印，勿手寫哦~需全部頁面。

[選取檔案](#) [上傳](#)

文件 2 「設立登記證明文件」。

* 設立登記證明文件：
(範例)

[選取檔案](#) [上傳](#)

① 無稅籍者必須上傳

75_設立登記證明_1.pdf / 2023-02-24 09:57:57 [刪除](#)

文件 3 「設備汰換施(完)工圖片證明文件」請選擇對應項目上傳。

* 設備汰換施(完)工證明文件：
(範例)

產品型號：ADV-40MR 機器號碼：34UD00955	保證卡： 選取檔案 上傳	完工照片： 選取檔案 上傳
產品型號：NR-F502VG-T1 機器號碼：111123451234	保證卡： 選取檔案 上傳	完工照片： 選取檔案 上傳

文件 4 「發票收執聯」電子發票或三聯式皆可。

* 發票收執聯：
(範例)

注意!發票需含有買方名稱及買方統一編號

發票號碼：AB00000001 [選取檔案](#) [上傳](#)


發票號碼：AB00000002 [選取檔案](#) [上傳](#)

文件 5 「台電電費單影本」請檢附近期台電電費單圖片檔案。

* 台電電費單影本：
(範例)

電號：1111111111 [選取檔案](#) [上傳](#)

文件 6 「廢四機器回收聯單」請提供拍攝完整信息的圖片檔案。

* 廢四機回收聯單： (範例)	注意!回收聯單需1張單對1台機	
	回收單號：AAA1234567890 機器號碼：111123451234	 選取檔案  上傳



「回收切結證明書」請提供拍攝完整信息的圖片檔案。

* 回收切結證明書： (範例)	產品型號：CU-110EPH	 選取檔案  上傳
----------------------	----------------	---

文件 7 「金融機構存簿封面影本」請提供完整戶名、戶號、銀行及分行資訊之「台幣」帳戶的圖片檔案。

* 金融機構存簿封面影本： (範例)	 選取檔案  上傳
-------------------------	---

文件 8
(非必傳)

其他：	如電費用戶名與申請者不同，提供安裝地與申請者關係佐證，或其他審查通知需另行提供的佐證，請於此上傳相關證。
 選取檔案  上傳	

第三步 完成後請按「下一步」。

上一步

下一步

伍、 Step 4 確認資料

1. 請檢視**基本資料**及**購置補助產品資訊**是否正確，如欲修改檢視結果，請返回**Step1-2**。
2. 並檢視**上傳之所有文件**，如欲修改上傳檔，請返回**Step3**。
3. 確認無誤後，請點頁面最下方綠色「**檢查完成，確認送出**」鍵，您將會收到送出通知信，**敬請確認填寫電子信箱及聯電話無誤**，以免影響您的權益！

一、基本資料

○申請者基本資料

統一編號	
事業類型	
許可字號/證號	
申請單位(全稱)	有限公司
登記地址	324桃園市 平鎮區
稅務行至標準分類代碼	464112 631299 631100 620211
負責人	測試
身分證字號	

○聯絡人

姓名	王測試
職稱	測試
聯絡電話	0227096000#333
行動電話	0910123456
公司電話	0227096000#333
E-mail	abcd@gmail.com
通訊地址	324桃園市 平鎮區

○匯款帳戶

金融機構名稱	004-臺灣銀行 分行別：0037-營業部
帳號	1111111111
戶名	測試公司
已申請其他政府機關補助	無

二、購置補助產品資訊

○產品列表

序號	類別	產品項目	發票資訊	用戶資訊
1	空調	1. 製造商名稱：Panasonic 2. 產品型號：CU-110EPH 3. 登錄/合約編號：ACN-109-0494 4. 額定功率：11.0 kW 5. 證明迄日：2020/03/31	1. 發票日期：2024/01/21 2. 發票號碼：AB00000001 3. 數量：1 台 4. 單價：25,000 元 5. 申請補助金額：12,500 元	1. 安裝地址：桃園市平鎮區環中東路 2. 電話：1111111111 3. 回收證明類型：廢四機回收聯單 4. 聯單編號：AAA1234567890 5. 回收日期：2024/01/21 6. 機器號碼：111123451234

本次申請補助申請14,500元，單項小計：

- 1.空調 12,500元
- 2.燈具 0元
- 3.電冰箱 0元
- 4.瓦斯爐 2,000元
- 5.冷凍櫃 0元
- 6.熱水器 0元

提醒您! 單統一編號不限申請次數，補助合計以50萬元為上限；另依總機構合計補助500萬為上限。

三、上傳之所有文件

檔案列表

用印完成申請書	21811_申請書_1.jpg / 2024-01-21 18:11:04	已上傳
設備汰換施(完)工證明文件	產品型號：CU-110EPH 完工前：21811_施工前證明_47590_CU-110EPH_1.png / 2024-01-21 18:11:17	已上傳
	機器號碼：111123451234 完工後：21811_完工後證明_47590_CU-110EPH_1.jpg / 2024-01-21 18:11:23	已上傳
	產品型號：G2112G(LPG) 完工前：21811_施工前證明_47591_G2112G(LPG)_1.png / 2024-01-21 18:11:30	已上傳
	完工後：21811_完工後證明_47591_G2112G(LPG)_1.jpg / 2024-01-21 18:11:36	已上傳
發票收執聯	發票號碼：AB00000001 21811_發票_AB00000001_1.jpg / 2024-01-21 18:11:47	已上傳
	發票號碼：AB00000002 21811_發票_AB00000002_1.jpg / 2024-01-21 18:11:53	已上傳
台電電費單影本	電號：1111111111 21811_台電單據_1111111111_1.jpg / 2024-01-21 18:12:00	已上傳
廢四機回收聯單	回收單號：AAA1234567890 21811_回收聯單_47590_CU-110EPH_1.png / 2024-01-21 18:12:08	已上傳
	機器號碼：111123451234	
金融機構存摺封面影本	21811_存摺影本_1.jpg / 2024-01-21 18:12:19	已上傳
其他	21811_其他證明_1.jpg / 2024-01-21 18:13:06	已上傳

上一步

檢查完成，確認送出

(本文件圖片僅示意，說明文字請依要點及公告為準)